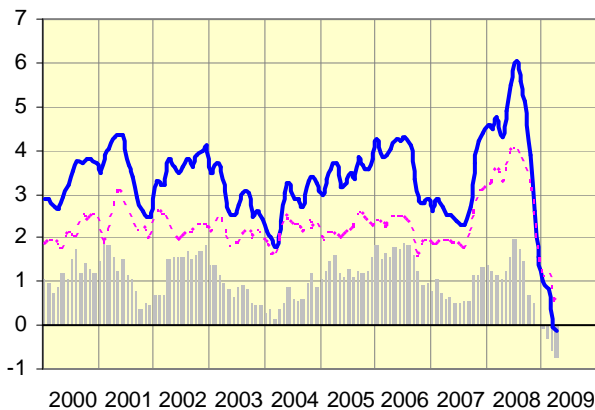


Indice de Precios de Consumo (IPC) Base 2006

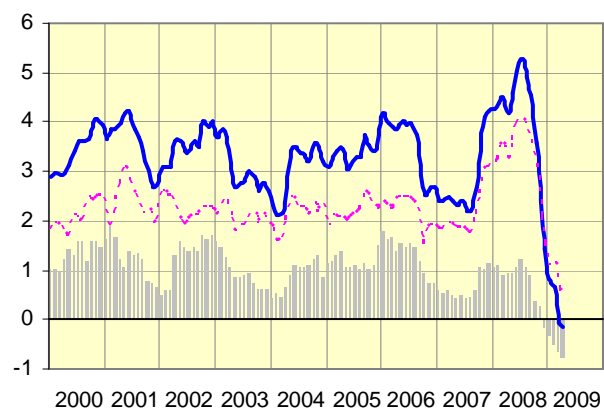
	2008						2009						
	Abr	May	Jun	Jul	Ago	Sep	Oct	Nov	Dic	Ene	Feb	Mar	Abr
Aragón													
Variación respecto mes anterior	1,1	0,8	0,7	-0,3	-0,2	-0,1	0,4	-0,5	-0,7	-1,2	0,0	0,1	1,0
Tasa anual IPC	4,3	4,9	5,5	6,0	5,6	5,1	3,9	2,6	1,6	1,0	0,8	0,0	-0,1
Inflación subyacente	3,0	3,3	3,6	4,0	3,9	3,8	3,1	2,8	2,5	2,2	1,8	1,4	1,5
España													
Variación respecto mes anterior	1,1	0,7	0,6	-0,5	-0,2	0,0	0,3	-0,4	-0,5	-1,2	0,0	0,2	1,0
Tasa anual IPC	4,2	4,6	5,0	5,3	4,9	4,5	3,6	2,4	1,4	0,8	0,7	-0,1	-0,2
Inflación subyacente	3,1	3,3	3,3	3,5	3,5	3,4	2,9	2,7	2,4	2,0	1,6	1,3	1,3
IPC Zona Euro	3,3	3,7	4,0	4,0	3,8	3,6	3,2	2,1	1,6	1,1	1,2	0,6	0,6
Diferencial Aragón	1,0	1,2	1,5	2,0	1,7	1,5	0,7	0,5	0,0	-0,1	-0,3	-0,6	-0,7
Diferencial España	0,9	0,9	1,1	1,2	1,1	0,9	0,4	0,3	-0,1	-0,3	-0,5	-0,6	-0,8

Evolución Precios de Consumo Aragón - UEM
(Variación anual en %)



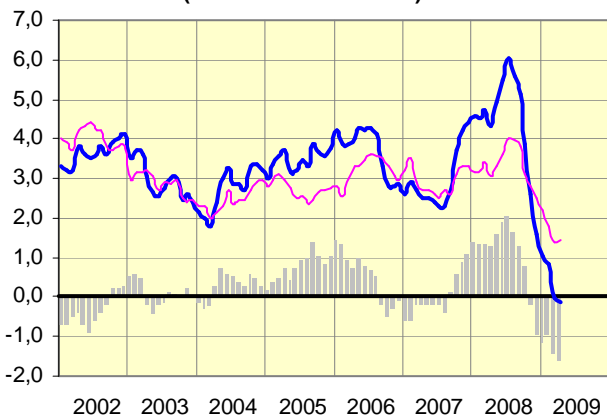
■ Diferencial Aragón-UEM — Aragón - - - UEM

Evolución Precios de Consumo España - UEM
(Variación anual en %)



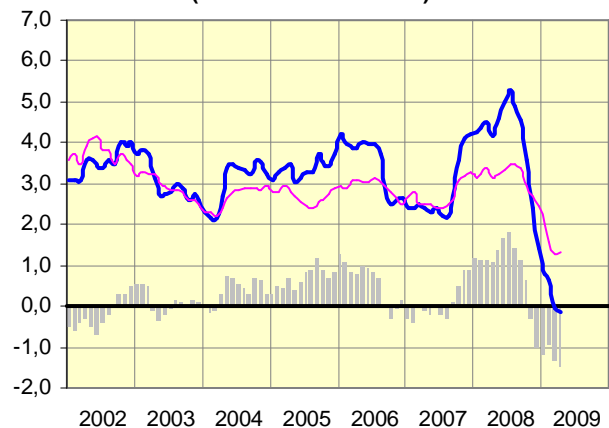
■ Diferencial España-UEM — España - - - UEM

Inflación general y subyacente (Aragón)
(Variación anual en %)



■ Diferencial gral-subyac — General — Subyacente

Inflación general y subyacente (España)
(Variación anual en %)



■ Diferencial gral-subyac — General — Subyacente