

# EPA ARAGÓN

ENCUESTA DE POBLACIÓN ACTIVA.

Segundo trimestre 2009

## Activos por sexo.

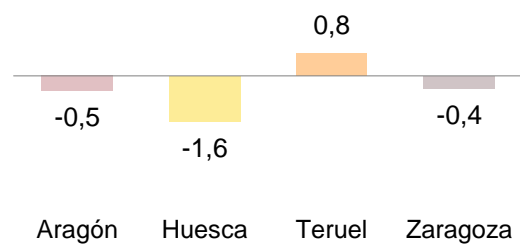
Unidad: Miles de personas.

	Aragón	Huesca	Teruel	Zaragoza
<b>Ambos sexos</b>	<b>658,2</b>	<b>103,7</b>	<b>73,0</b>	<b>481,5</b>
<b>Varones</b>	<b>375,6</b>	<b>61,1</b>	<b>42,9</b>	<b>271,6</b>
<b>Mujeres</b>	<b>282,6</b>	<b>42,6</b>	<b>30,1</b>	<b>210,0</b>

## Evolución de los activos.

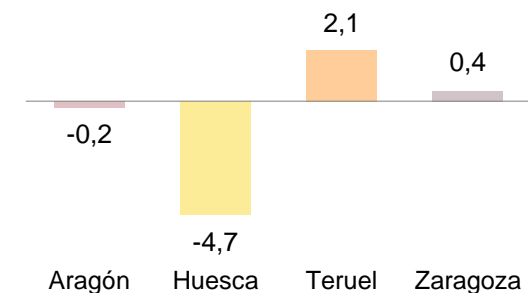
Tasas de variación trimestral.

Unidad: Porcentaje.



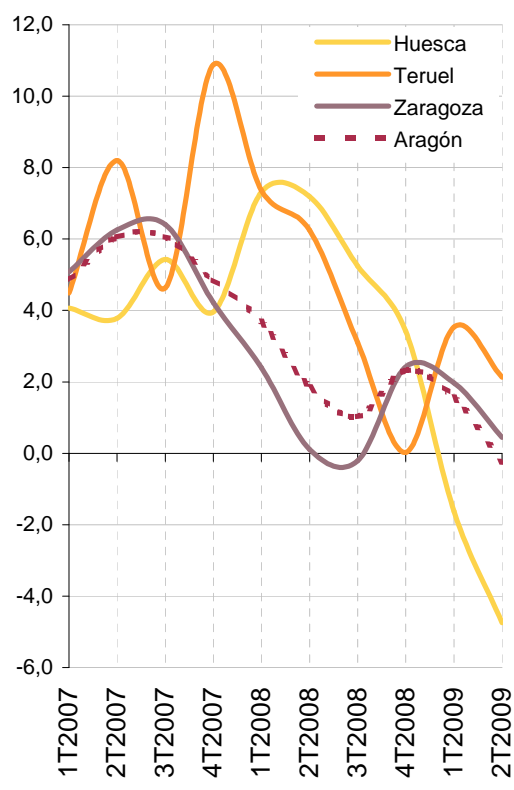
Tasas de variación interanual.

Unidad: Porcentaje.



Tasas de variación interanual.

Unidad: Porcentaje.



# EPA ARAGÓN

ENCUESTA DE POBLACIÓN ACTIVA.

Segundo trimestre 2009

## Ocupados por sexo.

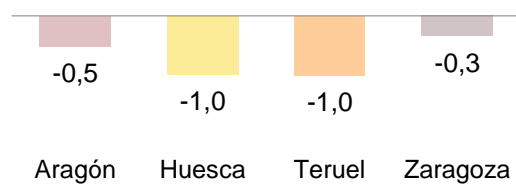
Unidad: Miles de personas.

	Aragón	Huesca	Teruel	Zaragoza
<b>Ambos sexos</b>	572,6	93,6	64,0	414,9
<b>Varones</b>	325,0	56,6	37,5	230,9
<b>Mujeres</b>	247,6	37,0	26,5	184,1

## Evolución de los ocupados.

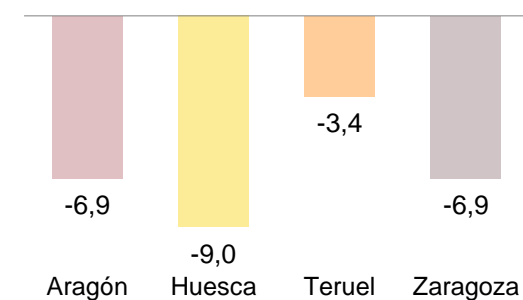
Tasas de variación trimestral.

Unidad: Porcentaje.



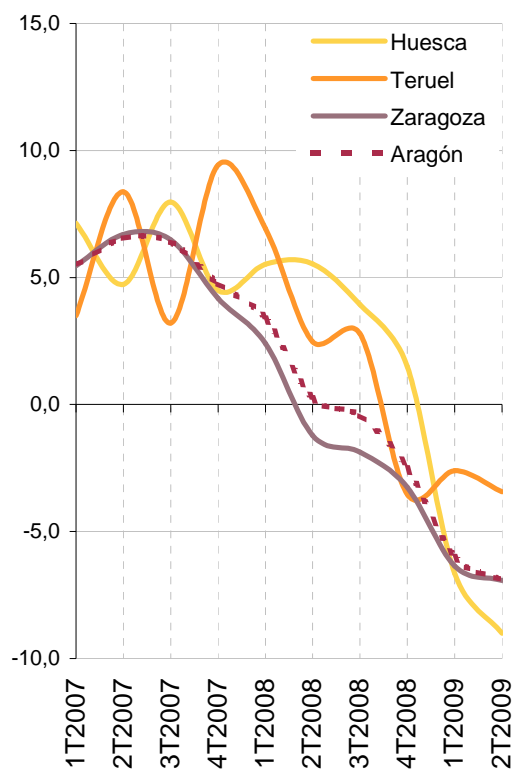
Tasas de variación interanual.

Unidad: Porcentaje.



Tasas de variación interanual.

Unidad: Porcentaje.



# EPA ARAGÓN

ENCUESTA DE POBLACIÓN ACTIVA.

Segundo trimestre 2009

## Parados por sexo.

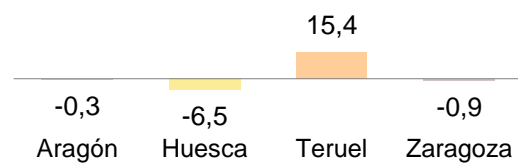
Unidad: Miles de personas.

	Aragón	Huesca	Teruel	Zaragoza
<b>Ambos sexos</b>	<b>85,6</b>	<b>10,1</b>	<b>9,0</b>	<b>66,6</b>
<b>Varones</b>	<b>50,6</b>	<b>4,5</b>	<b>5,4</b>	<b>40,7</b>
<b>Mujeres</b>	<b>35,0</b>	<b>5,6</b>	<b>3,6</b>	<b>25,9</b>

## Evolución de los parados.

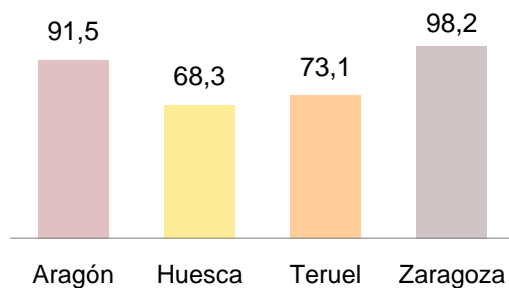
Tasas de variación trimestral.

Unidad: Porcentaje.



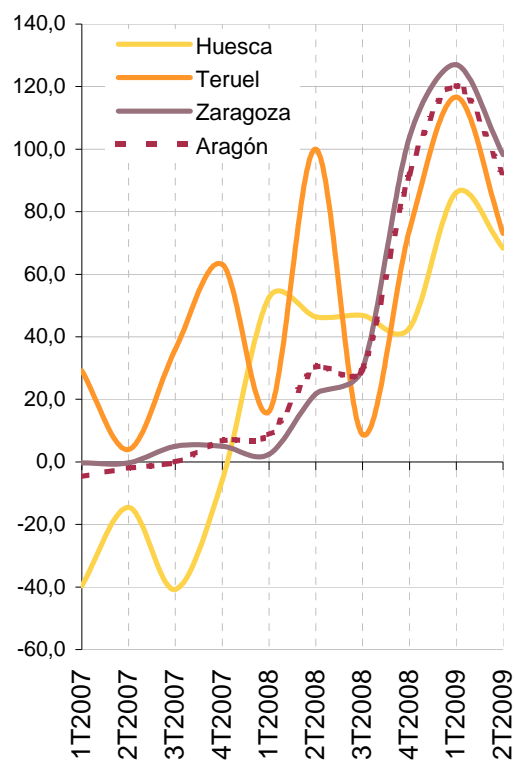
Tasas de variación interanual.

Unidad: Porcentaje.



Tasas de variación interanual.

Unidad: Porcentaje.



# EPA ARAGÓN

ENCUESTA DE POBLACIÓN ACTIVA.

Segundo trimestre 2009

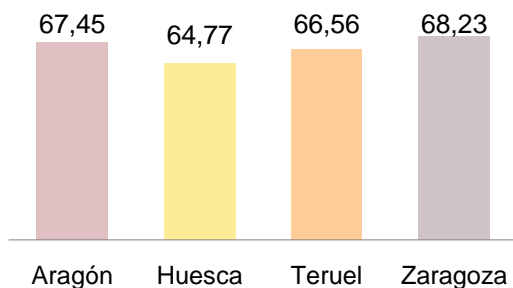
## Tasas de actividad y paro.

	Aragón	Huesca	Teruel	Zaragoza
Tasa de actividad (%)	58,84	54,67	58,54	59,87
Tasa de paro (%)	13,00	9,70	12,30	13,82

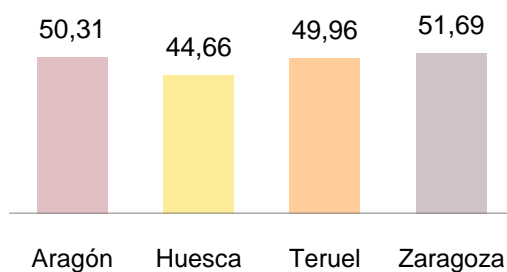
## Tasa de actividad.

Unidad: Porcentaje.

Varones



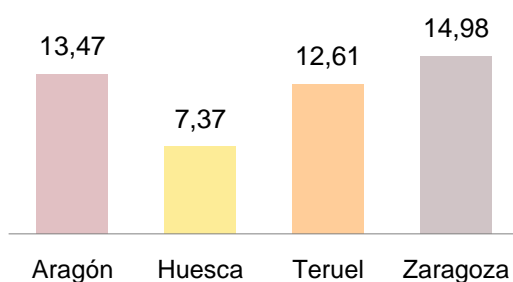
Mujeres



## Tasa de paro.

Unidad: Porcentaje.

Varones



Mujeres

