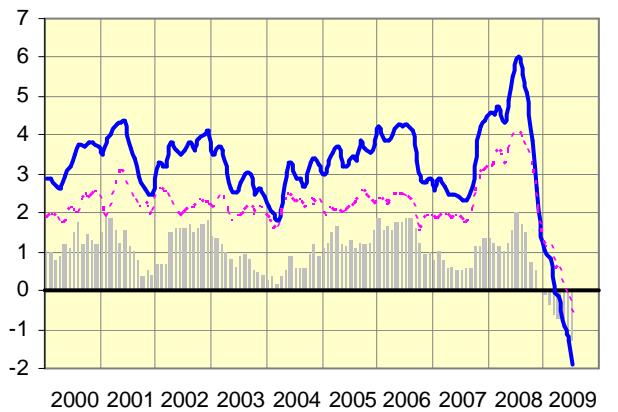


## Indice de Precios de Consumo (IPC) Base 2006

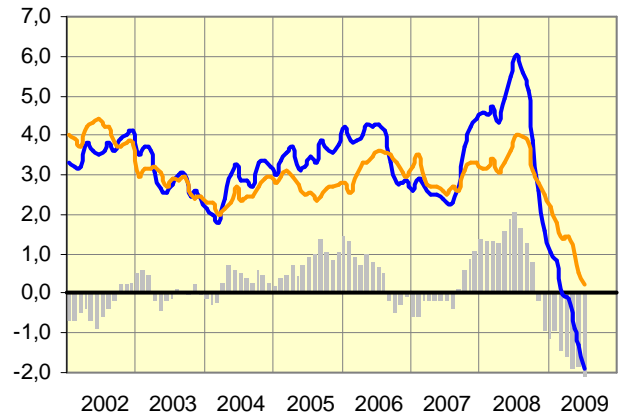
	2008					2009							
	Jul	Ago	Sep	Oct	Nov	Dic	Ene	Feb	Mar	Abr	May	Jun	Jul
<b>Aragón</b>													
Variación respecto mes anterior	-0,3	-0,2	-0,1	0,4	-0,5	-0,7	-1,2	0,0	0,1	1,0	0,0	0,3	-0,9
Tasa anual IPC	6,0	5,6	5,1	3,9	2,6	1,6	1,0	0,8	0,0	-0,1	-0,9	-1,3	-1,9
Inflación subyacente	4,0	3,9	3,8	3,1	2,8	2,5	2,2	1,8	1,4	1,5	1,0	0,5	0,2
<b>España</b>													
Variación respecto mes anterior	-0,5	-0,2	0,0	0,3	-0,4	-0,5	-1,2	0,0	0,2	1,0	0,0	0,4	-0,9
Tasa anual IPC	5,3	4,9	4,5	3,6	2,4	1,4	0,8	0,7	-0,1	-0,2	-0,9	-1,0	-1,4
Inflación subyacente	3,5	3,5	3,4	2,9	2,7	2,4	2,0	1,6	1,3	1,3	0,9	0,8	0,6
IPC Zona Euro	4,0	3,8	3,6	3,2	2,1	1,6	1,1	1,2	0,6	0,6	0,0	-0,1	-0,6
Diferencial Aragón	2,0	1,7	1,5	0,7	0,5	0,0	-0,1	-0,3	-0,6	-0,7	-0,9	-1,1	-1,3
Diferencial España	1,2	1,1	0,9	0,4	0,3	-0,1	-0,3	-0,5	-0,6	-0,8	-0,9	-0,8	-0,8

**Evolución Precios de Consumo Aragón - UEM**  
(Variación anual en %)



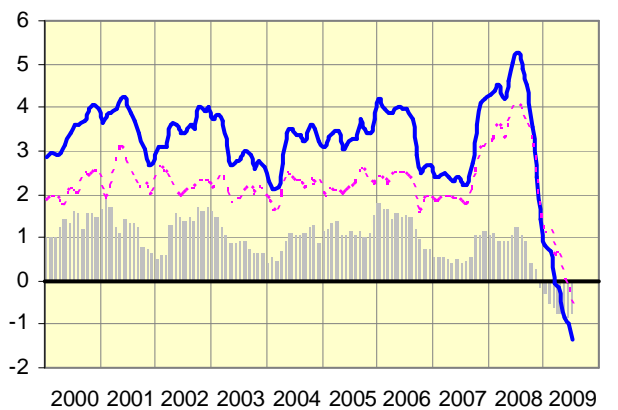
■ Diferencial Aragón-UEM — Aragón - - - UEM

**Inflación general y subyacente (Aragón)**  
(Variación anual en %)



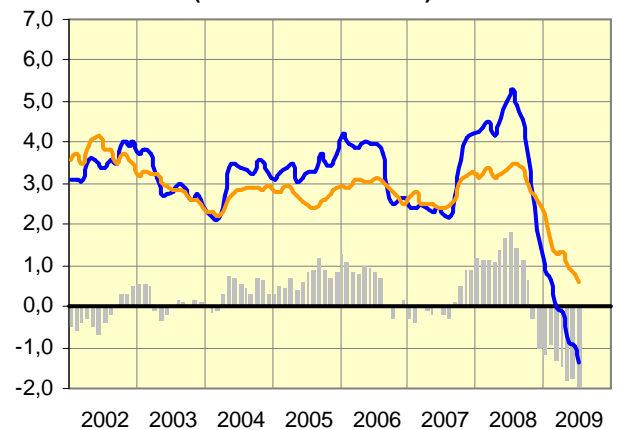
■ Diferencial gral-subyac — General — Subyacente

**Evolución Precios de Consumo España - UEM**  
(Variación anual en %)



■ Diferencial España-UEM — España - - - UEM

**Inflación general y subyacente (España)**  
(Variación anual en %)



■ Diferencial gral-subyac — General — Subyacente