

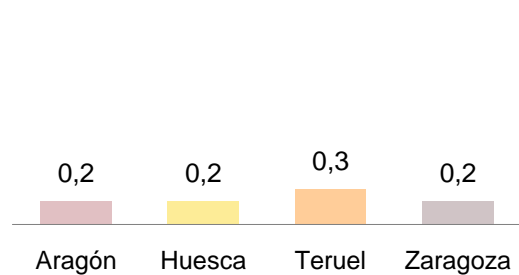
Mes: **Febrero de 2011**

Índice general de precios de consumo y tasas de variación.

	Aragón	Huesca	Teruel	Zaragoza
Índice general	110,6	110,4	111,1	110,5
% Variación sobre mes anterior	0,2	0,2	0,3	0,2
% Variación en lo que va de año	-0,6	-0,5	-0,9	-0,6
% Variación sobre mismo mes año anterior	3,4	4,1	3,7	3,2

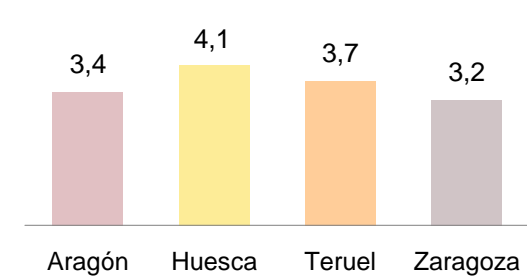
Tasas de variación mensual.

Unidad: Porcentaje.



Tasas de variación interanual.

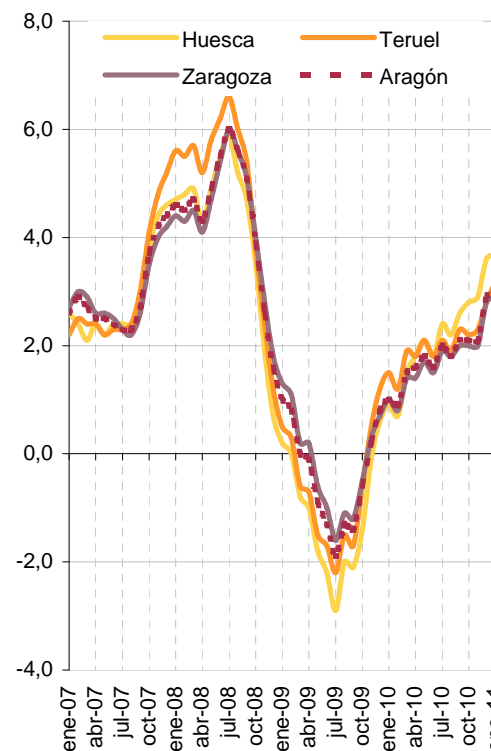
Unidad: Porcentaje.



Evolución del IPC.

Tasas de variación interanual.

Unidad: Porcentaje.



Mes: **Febrero de 2011**

Índices y tasas de variación general y de grupos. Aragón.

	Índice	% Variación		
		Sobre mes anterior	En lo que va de año	En un año
Alimentación y bebidas no alcohólicas	108,3	-0,2	0,0	1,2
Bebidas alcohólicas y tabaco	150,3	0,3	2,5	15,2
Vestido y calzado	92,6	-0,9	-14,3	0,5
Vivienda	125,6	0,5	3,4	8,9
Menaje	108,1	0,1	-0,7	0,5
Medicina	100,4	0,1	0,2	-1,0
Transporte	114,6	0,8	2,3	9,3
Comunicaciones	99,0	0,0	-0,1	-0,7
Ocio y cultura	96,1	0,2	-2,8	-0,4
Enseñanza	119,0	0,0	0,1	2,7
Hoteles, cafés y restaurantes	113,6	0,4	0,2	0,7
Otros	114,5	0,5	1,0	3,1
ÍNDICE GENERAL	110,6	0,2	-0,6	3,4

Tasas de variación. Aragón.

Unidad: Porcentaje.

Mensual		Interanual
-0,2	Alimentación y bebidas no alcohólicas	1,2
0,3	Bebidas alcohólicas y tabaco	15,2
-0,9	Vestido y calzado	0,5
0,5	Vivienda	8,9
0,1	Menaje	0,5
0,1	Medicina	-1,0
0,8	Transporte	9,3
0,0	Comunicaciones	-0,7
0,2	Ocio y cultura	-0,4
0,0	Enseñanza	2,7
0,4	Hoteles, cafés y restaurantes	0,7
0,5	Otros	3,1

Fuente: Índices de Precios de Consumo. INE.