

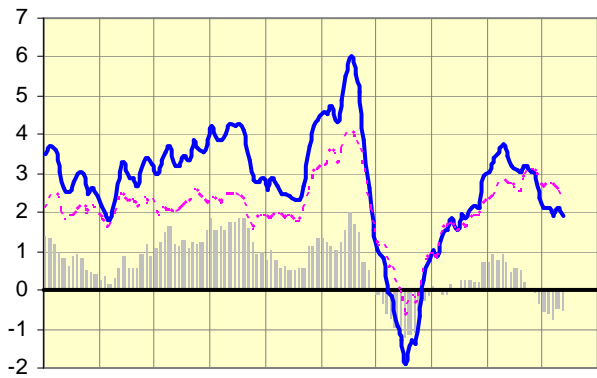
Indice de Precios de Consumo (IPC) Base 2011

	2011					2012								
	May	Jun	Jul	Ago	Sep	Oct	Nov	Dic	Ene	Feb	Mar	Abr	May	
Aragón														
Variación respecto mes anterior	0,0	-0,2	-0,6	0,2	0,2	1,0	0,3	0,0	-1,1	0,1	0,6	1,5	-0,1	
Tasa anual IPC	3,4	3,2	3,1	3,0	3,2	3,0	3,0	2,4	2,1	2,1	1,9	2,1	1,9	
Inflación subyacente	2,0	1,7	1,5	1,5	1,6	1,6	1,6	1,3	1,3	1,2	1,0	1,1	1,1	
España														
Variación respecto mes anterior	0,0	-0,1	-0,5	0,1	0,2	0,8	0,4	0,1	-1,1	0,1	0,7	1,4	-0,1	
Tasa anual IPC	3,5	3,2	3,1	3,0	3,1	3,0	2,9	2,4	2,0	2,0	1,9	2,1	1,9	
Inflación subyacente	2,1	1,7	1,6	1,6	1,7	1,7	1,7	1,5	1,3	1,2	1,2	1,1	1,1	
IPC Zona Euro	2,7	2,7	2,5	2,5	3,0	3,1	3,0	2,7	2,7	2,7	2,7	2,6	2,4	
Diferencial Aragón	0,7	0,5	0,6	0,5	0,2	0,0	-0,1	-0,4	-0,6	-0,6	-0,8	-0,5	-0,5	
Diferencial España	0,8	0,5	0,6	0,4	0,2	-0,1	-0,2	-0,4	-0,7	-0,7	-0,8	-0,5	-0,5	

Pro-memoria:

Subyacente Zona Euro	1,7	1,8	1,5	1,5	2,0	2,0	2,0	2,0	1,9	1,9	1,9	1,9	n.d.
----------------------	-----	-----	-----	-----	-----	-----	-----	-----	-----	-----	-----	-----	------

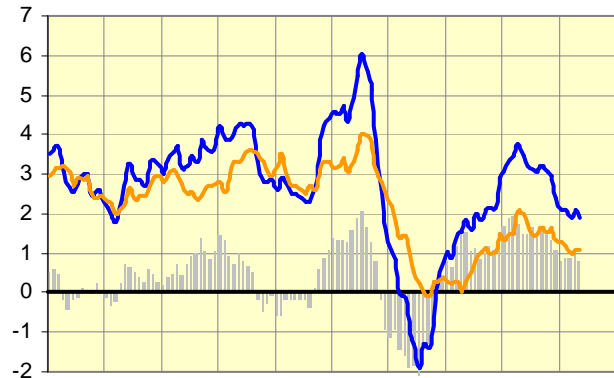
Evolución Precios de Consumo Aragón - UEM
(Variación anual en %)



2003 2004 2005 2006 2007 2008 2009 2010 2011 2012

Diferencial Aragón-UEM — Aragón — UEM

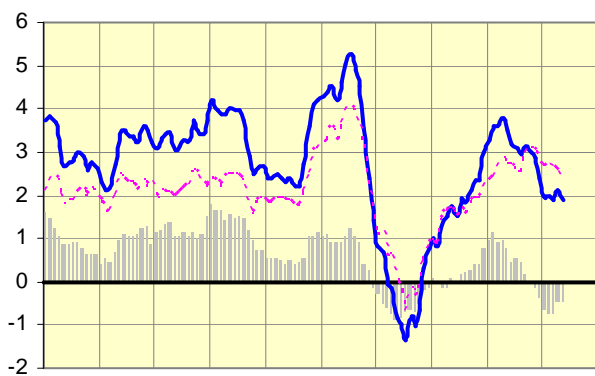
Inflación general y subyacente (Aragón)
(Variación anual en %)



2003 2004 2005 2006 2007 2008 2009 2010 2011 2012

Diferencial gral-subyac — General — Subyacente

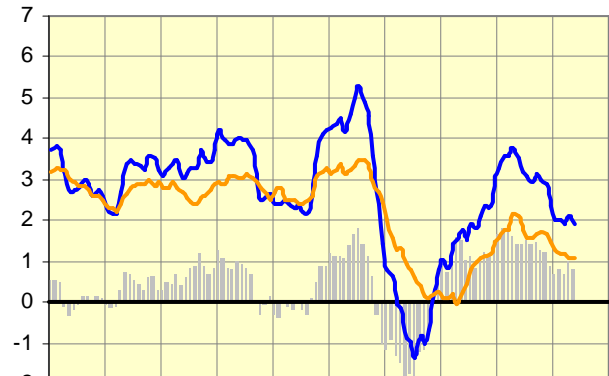
Evolución Precios de Consumo España - UEM
(Variación anual en %)



2003 2004 2005 2006 2007 2008 2009 2010 2011 2012

Diferencial España-UEM — España — UEM

Inflación general y subyacente (España)
(Variación anual en %)



2003 2004 2005 2006 2007 2008 2009 2010 2011 2012

Diferencial gral-subyac — General — Subyacente

