

8 de enero de 2020

**Cifras de Población (CP) a 1 de julio de 2019
Estadística de Migraciones (EM). Primer semestre de 2019
Datos provisionales**

La población de España aumentó en 163.336 personas durante la primera mitad del año y se situó en 47.100.396 habitantes

El saldo migratorio positivo de 209.097 personas compensó el saldo vegetativo negativo de 45.002 personas

Illes Balears, Comunidad de Madrid y Canarias experimentaron los mayores crecimientos de población

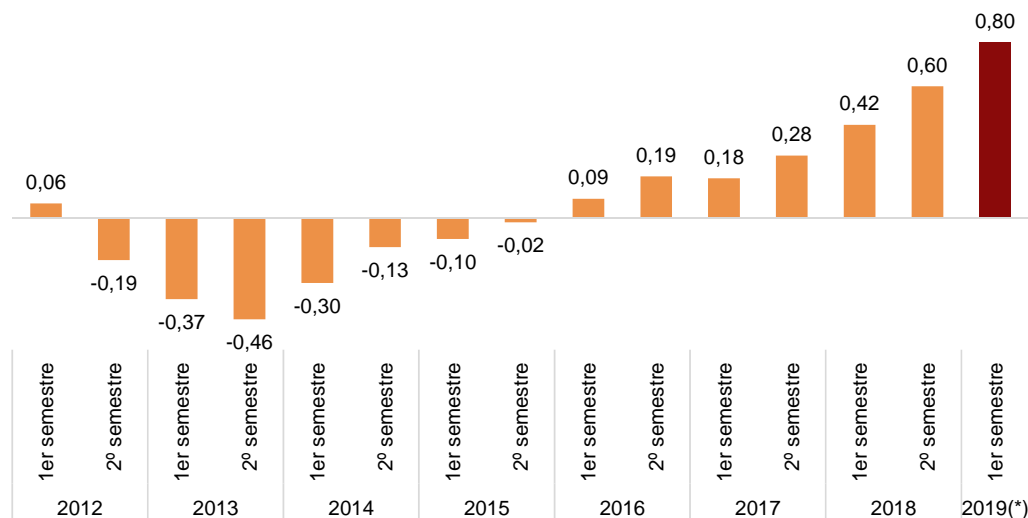
La población residente en España aumentó en 163.336 personas en la primera mitad del año y se situó en 47.100.396 habitantes a 1 de julio de 2019. Es la primera vez que se superan los 47 millones de habitantes.

Evolución de la población en España

Año	Fecha	Población residente	Crecimiento en el semestre	Crecimiento anual relativo (%)
2012	1 de enero	46.818.216	81.959	0,32
	1 de julio	46.766.403	-51.812	0,06
2013	1 de enero	46.727.890	-38.513	-0,19
	1 de julio	46.593.236	-134.654	-0,37
2014	1 de enero	46.512.199	-81.037	-0,46
	1 de julio	46.455.123	-57.076	-0,30
2015	1 de enero	46.449.565	-5.558	-0,13
	1 de julio	46.410.149	-39.416	-0,10
2016	1 de enero	46.440.099	29.950	-0,02
	1 de julio	46.449.874	9.775	0,09
2017	1 de enero	46.527.039	77.165	0,19
	1 de julio	46.532.869	5.830	0,18
2018	1 de enero	46.658.447	125.578	0,28
	1 de julio	46.728.814	70.367	0,42
2019	1 de enero	46.937.060	208.246	0,60
	1 de julio ^(*)	47.100.396	163.336	0,80

(*) Datos provisionales

Crecimiento interanual de la población de España por semestres (porcentaje)



(*) Datos provisionales

El aumento poblacional del semestre fue fruto de un saldo vegetativo negativo de 45.002 personas¹ (169.216 nacimientos, frente a 214.218 defunciones), que se vio compensado con un saldo migratorio positivo de 209.097 personas (hubo 348.625 inmigraciones procedentes del extranjero y 139.528 emigraciones con destino al extranjero).

Componentes del crecimiento demográfico de España Primer semestre de 2019

Población residente a 1 de enero de 2019 (A)	46.937.060
Nacimientos	169.216
Defunciones	214.218
Saldo vegetativo (B) (Nacimientos - Defunciones)	-45.002
Inmigración exterior	348.625
Emigración exterior	139.528
Saldo migratorio (C) (Inmigración-Emigración)	209.097
Correcciones estadísticas que no pueden atribuirse a fenómenos demográficos (D)	-759
Población residente a 1 de julio de 2019 (A+B+C+D)	47.100.396

Datos provisionales, excepto la población residente al inicio del periodo, que es definitiva.

Población por nacionalidad y lugar de nacimiento

El crecimiento poblacional de España se debió al incremento de la población de nacionalidad extranjera, ya que la de nacionalidad española se redujo.

El número de extranjeros aumentó en 183.073 personas durante el primer semestre de 2019, hasta un total de 5.023.279 a 1 de julio de 2019. Este incremento respondió, en gran medida, a un saldo migratorio positivo de 205.678 personas.

¹ Estas cifras de nacimientos, defunciones y saldo vegetativo difieren ligeramente de las publicadas el pasado día 11 de diciembre en la Nota de Prensa de *Movimiento Natural de la Población (MNP)*. Esto se debe a que en MNP se recogen todos los nacimientos o defunciones ocurridos en el territorio nacional (aunque afecten a población no residente) mientras que aquí solo se contabilizan aquellos protagonizados por población residente en España.

Por el contrario, la población de nacionalidad española se redujo en 19.737 personas. Esta evolución fue resultado de un saldo vegetativo negativo (de 67.195 personas), que no se vio compensado por la suma del saldo migratorio positivo (3.419) y de las adquisiciones de nacionalidad española (que afectaron a 44.654 personas, según datos provisionales).

Si nos restringimos a los españoles nacidos en España, esta población se redujo en 63.447 personas a lo largo de la primera mitad de 2019.

Evolución de la población residente en España. Primer semestre de 2019

	Población residente 1 de julio 2019	Crecimiento semestre	
		Absoluto	Relativo (%)
TOTAL	47.100.396	163.336	0,35
Españoles	42.077.117	-19.737	-0,05
- Nacidos en España	39.794.526	-63.447	-0,16
- Nacidos en el extranjero	2.282.590	43.710	1,95
Extranjeros	5.023.279	183.073	3,78
- Nacidos en España	555.663	15.537	2,88
- Nacidos en el extranjero	4.467.616	167.536	3,90

Datos provisionales

Entre las principales nacionalidades, los mayores incrementos se dieron en la población colombiana (27.920 personas más), venezolana (24.238 más) y marroquí (20.627 más). Por el contrario, la población solo bajó en la de Ecuador (-1.651) y Rumanía (-964).

Evolución de la población extranjera residente en España. Primer semestre de 2019

Principales nacionalidades

Nacionalidad	Población residente		Crecimiento semestre	
	1 enero 2019	1 julio 2019	Absoluto	Relativo (%)
TOTAL	4.840.207	5.023.279	183.073	3,8
Marruecos	713.776	734.402	20.627	2,9
Rumanía	670.186	669.222	-964	-0,1
Reino Unido	286.753	295.067	8.314	2,9
Italia	243.748	256.269	12.522	5,1
Colombia	199.182	227.102	27.920	14,0
China	190.600	193.207	2.607	1,4
Venezuela	133.980	158.218	24.238	18,1
Alemania	138.321	139.201	880	0,6
Ecuador	134.853	133.201	-1.651	-1,2
Bulgaria	123.335	123.403	68	0,1
Francia	111.509	114.384	2.875	2,6
Ucrania	103.606	105.414	1.808	1,7
Portugal	102.837	104.412	1.575	1,5
Honduras	84.768	97.824	13.056	15,4
Perú	79.898	89.545	9.647	12,1

Datos provisionales, excepto la población residente al inicio del periodo, que es definitiva.

En términos relativos, los mayores crecimientos fueron para los nacionales de Venezuela (18,1%), Honduras (15,4%) y Colombia (14,0%).

Y los menores crecimientos para los nacionales de Ecuador (-1,2%), Rumanía (-0,1%) y Bulgaria (0,1%).

Población por comunidades

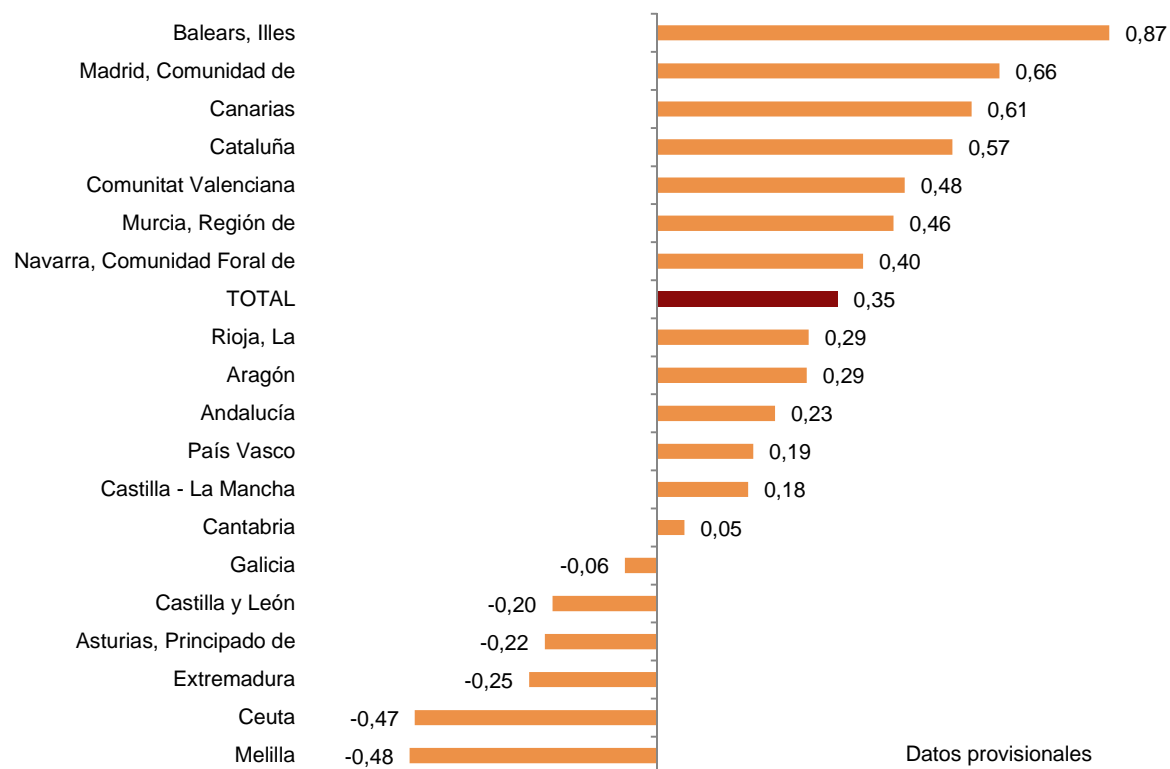
Durante el primer semestre de 2019 la población creció en 13 comunidades autónomas y se redujo en las cuatro restantes, así como en las ciudades autónomas de Ceuta y Melilla.

Los mayores incrementos en términos relativos se dieron en Illes Balears (0,87%), Comunidad de Madrid (0,66%) y Canarias (0,61%).

En el otro extremo, los descensos de población más acusados se dieron en Extremadura (-0,25%), Principado de Asturias (-0,22%) y Castilla y León (-0,20%).

Crecimiento poblacional relativo por comunidades autónomas

Primer semestre de 2019. Porcentaje



El efecto conjunto del crecimiento vegetativo, del saldo migratorio con el extranjero y del saldo migratorio con otras comunidades autónomas determina el crecimiento o decrecimiento de la población de cada comunidad (además de un pequeño ajuste estadístico de población).

Componentes del crecimiento demográfico de las comunidades autónomas Primer semestre de 2019

	Población a		Saldos primer semestre 2019		
	1 enero 2019	1 julio 2019	Vegetativo	Migratorio exterior	Migratorio interior
TOTAL	46.937.060	47.100.396	-45.002	209.097	0
Andalucía	8.427.404	8.446.561	-3.608	23.965	-1.107
Aragón	1.320.586	1.324.397	-2.474	5.474	837
Asturias, Principado de	1.022.205	1.019.993	-4.126	2.159	-224
Baleares, Illes	1.188.220	1.198.576	219	9.015	1.142
Canarias	2.206.901	2.220.270	-1.429	14.898	-53
Cantabria	581.641	581.949	-1.433	1.606	145
Castilla y León	2.407.733	2.402.877	-8.007	4.241	-1.034
Castilla - La Mancha	2.034.877	2.038.440	-3.285	6.224	656
Cataluña	7.566.430	7.609.499	-4.085	47.119	147
Comunitat Valenciana	4.974.969	4.998.711	-5.287	27.162	1.952
Extremadura	1.065.424	1.062.797	-2.303	976	-1.283
Galicia	2.700.441	2.698.764	-8.426	7.026	-215
Madrid, Comunidad de	6.641.648	6.685.471	2.840	40.539	552
Murcia, Región de	1.487.663	1.494.442	356	6.528	-90
Navarra, Comunidad Foral de	649.946	652.526	-176	2.582	184
País Vasco	2.177.880	2.181.919	-3.644	8.082	-369
Rioja, La	313.571	314.487	-472	1.086	310
Ceuta	84.829	84.434	119	57	-570
Melilla	84.689	84.286	219	358	-980

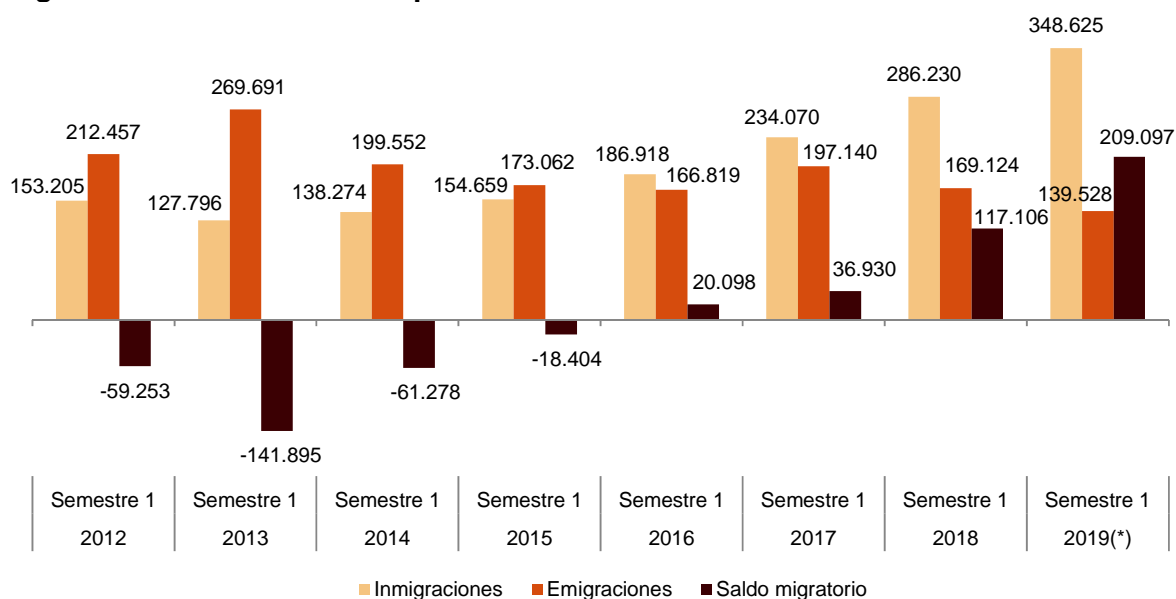
Datos provisionales, excepto la población residente al inicio del periodo, que es definitiva.

Migraciones exteriores

El saldo migratorio de España con el exterior fue positivo en 209.097 personas en la primera mitad de 2019. Es el valor más alto para un primer semestre de la serie, iniciada en 2008.

Un total de 348.625 personas procedentes del extranjero establecieron su residencia en nuestro país (un 21,8% más que en el primer semestre de 2018). Por su parte, 139.528 personas abandonaron España con destino a algún país extranjero (un 17,5% menos).

Migración exterior durante el primer semestre de cada año



(*) Datos provisionales

Del total de inmigrantes procedentes del extranjero, 309.874 tenían nacionalidad extranjera (un 88,9%), mientras que 38.751 eran españoles (un 11,1%).

En cuanto a la emigración, 104.196 salidas fueron protagonizadas por extranjeros (74,7%) y 35.332 por españoles (25,3%). De estas últimas, 23.956 habían nacido en España.

Movimientos migratorios por nacionalidad y país de nacimiento Primer semestre de 2019

	Inmigración	Emigración	Saldo migratorio
TOTAL	348.625	139.528	209.097
Españoles	38.751	35.332	3.419
- Nacidos en España	14.934	23.956	-9.022
- Nacidos en el extranjero	23.817	11.376	12.441
Extranjeros	309.874	104.196	205.678
- Nacidos en España	1.558	4.488	-2.930
- Nacidos en el extranjero	308.316	99.708	208.608

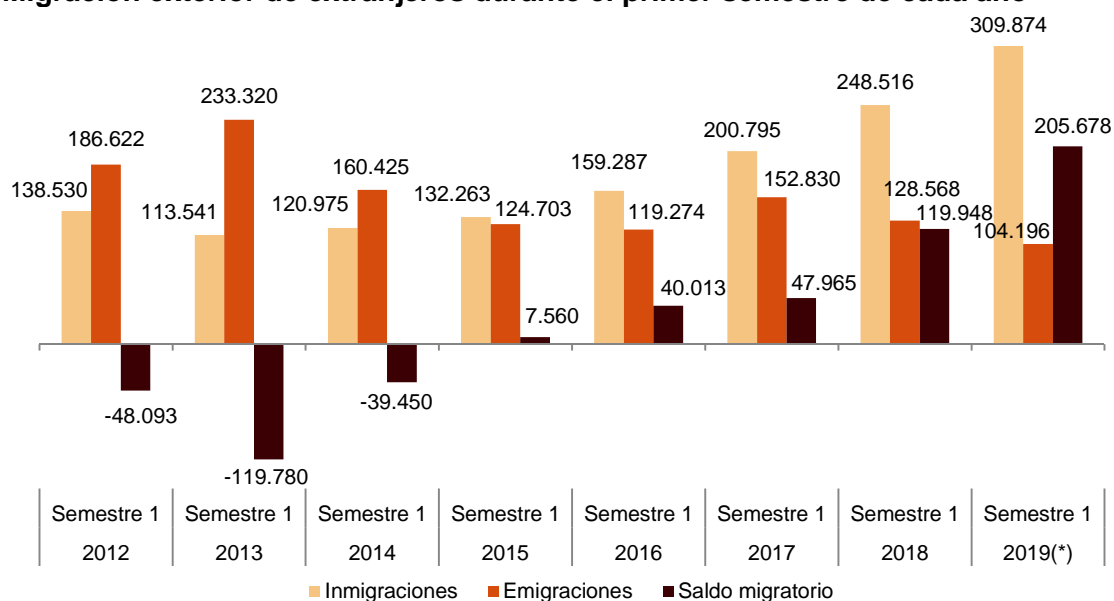
Datos provisionales

Migración exterior de extranjeros

El saldo migratorio de la población con nacionalidad extranjera fue de 205.678 personas durante el primer semestre de 2019. Este saldo, que viene siendo positivo y creciente desde 2015, fue resultado de una inmigración de 309.874 personas y una emigración de 104.196.

El número de inmigrantes extranjeros alcanza su valor más alto para un primer semestre desde 2009, mientras que el de emigrantes es el más bajo desde el inicio de la serie homogénea, en 2008.

Migración exterior de extranjeros durante el primer semestre de cada año



Las principales nacionalidades de los inmigrantes extranjeros fueron la marroquí (con 34.885 llegadas a España), la colombiana (34.433) y la venezolana (26.202).

Por su parte, las nacionalidades de emigrantes más numerosas fueron la rumana (16.525 salidas), la marroquí (9.396) y la británica (6.049). Precisamente, estas tres nacionalidades son las más numerosas entre la población extranjera residente.

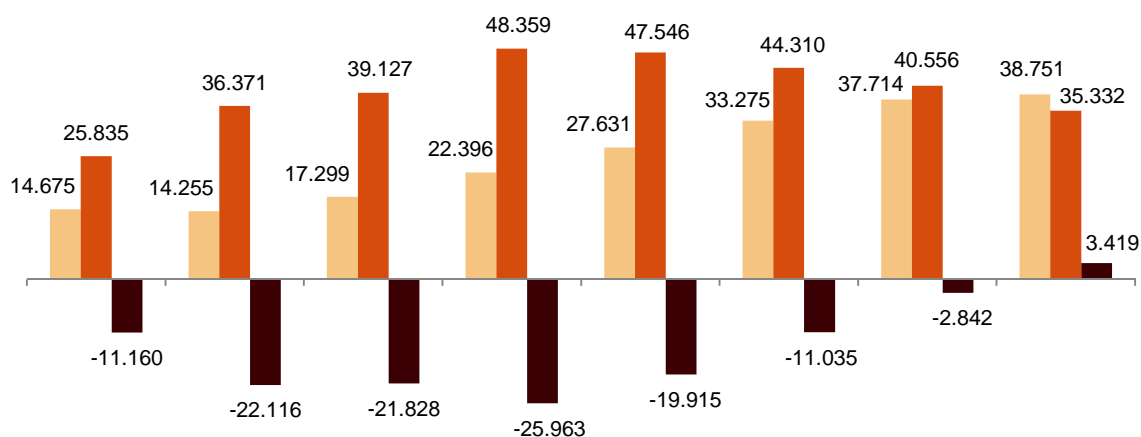
Migración exterior de españoles

El saldo migratorio de los españoles con el exterior fue positivo en la primera mitad de 2019 por primera vez para un primer semestre desde el inicio de la Estadística de Migraciones (en 2008). En concreto, fue de 3.419 entradas netas procedentes del exterior.

Este saldo fue consecuencia de una inmigración procedente del extranjero de 38.751 personas y de una emigración al exterior de 35.332.

La llegada de españoles no consiste fundamentalmente en una inmigración de retorno, sino de personas con nacionalidad española nacidas en el extranjero (solamente 14.934 personas de las 38.751 que inmigraron habían nacido en España).

Migración exterior de españoles durante el primer semestre de cada año



Semestre 1	Semestre 1	Semestre 1	Semestre 1	Semestre 1	Semestre 1	Semestre 1	Semestre 1
2012	2013	2014	2015	2016	2017	2018	2019(*)

■ Inmigraciones ■ Emigraciones ■ Saldo migratorio

(*) Datos provisionales

La población de nacionalidad española que llegó a España en el primer semestre procedía, principalmente, de Venezuela (6.487 personas), Reino Unido (2.883) y Ecuador (2.853).

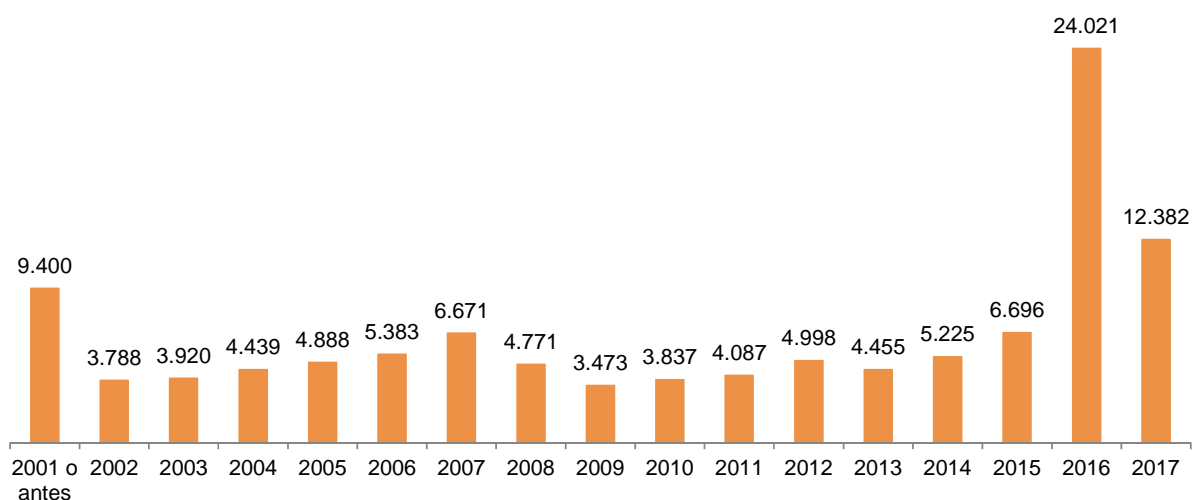
Por su parte, los mayores receptores de emigrantes españoles fueron Reino Unido (8.310 personas), Francia (4.235) y Alemania (3.258).

Emigración al exterior según año de llegada a España

De las 139.528 personas que abandonaron el país en el primer semestre de 2019, un 18,5% siempre había residido en España. El restante 81,5% había residido en el extranjero previamente.

En el caso de los españoles, el 61,5% siempre había residido en España, mientras que entre los extranjeros el porcentaje fue del 4,0%.

Año de llegada a España de los emigrantes del primer semestre de 2019



Datos provisionales.

Los datos del año previo a la emigración como año de llegada no son relevantes, porque para que se considere que ha habido una emigración deben haber transcurrido al menos 12 meses desde la entrada en España.

Entre las nacionalidades extranjeras que más emigraron en la primera mitad de 2019 se observan comportamientos diferentes.

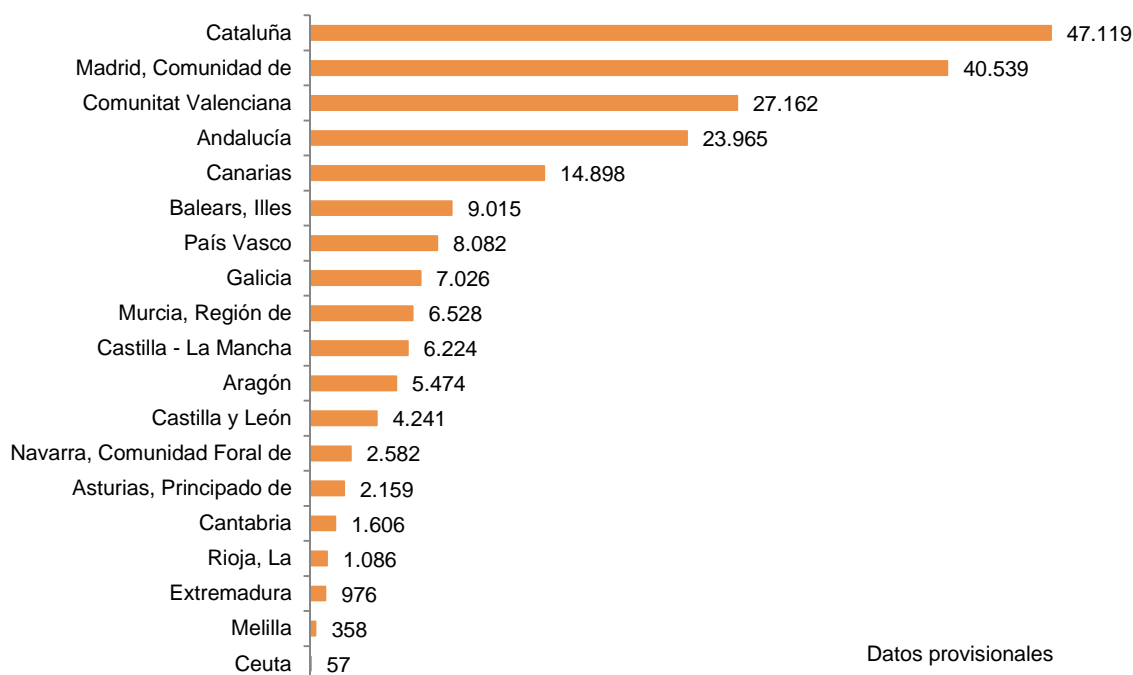
Así, de los 16.525 rumanos que emigraron, el mayor número de entradas se concentró en el año 2007. Por otra parte, de los 9.396 marroquíes que emigraron, habían llegado a España en mayor medida en los años más recientes (2016 y 2017). Por último, de los 6.049 británicos que emigraron en el mismo periodo, la mayoría había llegado a España durante los años 2004 a 2006, así como en 2016.

Migración exterior por comunidades autónomas

Todas las comunidades presentaron saldo migratorio positivo con el exterior en la primera mitad de 2019. Los mayores saldos se dieron en Cataluña (47.119), Comunidad de Madrid (40.539) y Comunitat Valenciana (27.162).

Por el contrario, las comunidades con menores saldos migratorios fueron Extremadura (976), La Rioja (1.086) y Cantabria (1.606).

Saldo migratorio exterior por comunidades autónomas. Primer semestre de 2019

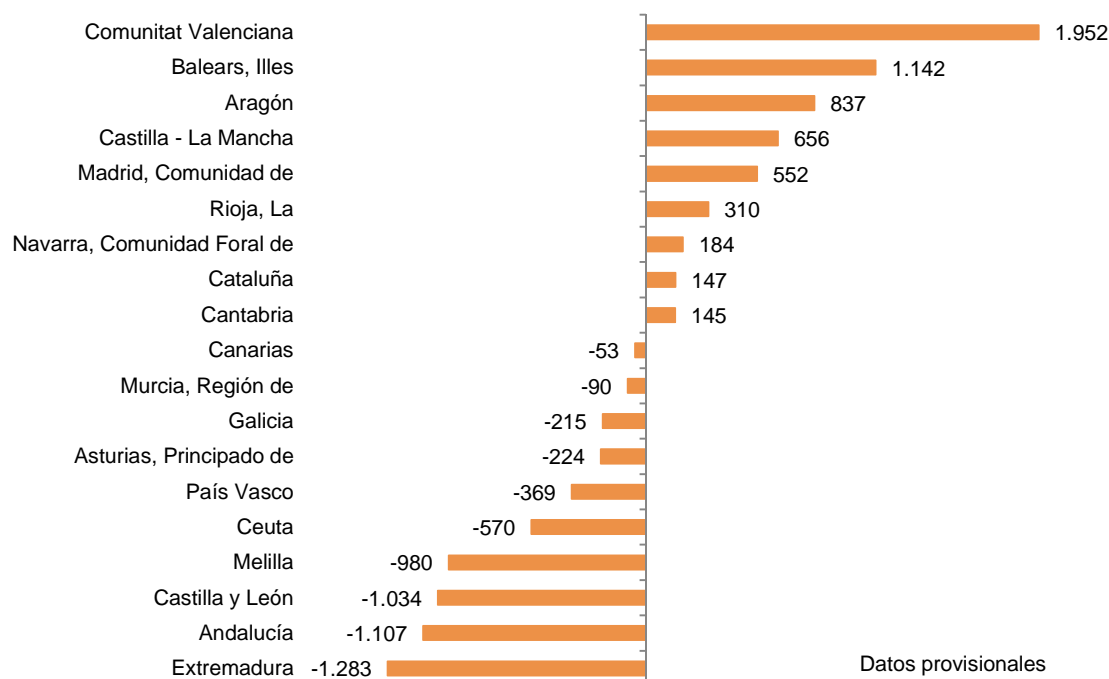


Migraciones interiores

Los saldos migratorios entre comunidades más positivos durante el primer semestre de 2019 se dieron en Comunitat Valenciana (1.952), Illes Balears (1.142) y Aragón (837).

Por el contrario, Extremadura (-1.283), Andalucía (-1.107) y Castilla y León (-1.034) presentaron los saldos más negativos.

Saldo migratorio entre comunidades autónomas. Primer semestre de 2019



Revisiones y actualización de datos

Tanto los datos de *Cifras de Población* a 1 de julio de 2019 como los de la *Estadística de Migraciones* del primer semestre de 2019 son provisionales. En junio de 2020 se actualizarán, todavía como provisionales, y en diciembre de 2020 se publicarán los datos definitivos. Todos los resultados están disponibles en INEBase.

Nota metodológica

Cifras de Población

La operación Cifras de Población es una operación estadística destinada a medir la población residente en España en cada comunidad autónoma, en cada provincia y en cada isla, desagregada según características demográficas básicas (sexo, edad, año de nacimiento, nacionalidad y país de nacimiento).

Es una operación de síntesis, que se elabora a partir de una contabilidad de los sucesos demográficos acontecidos a lo largo de cada año o semestre, de acuerdo a las Estadísticas del Movimiento Natural de la Población (considerando solo los ocurridos a la población residente), la Estadística de Migraciones y Estadística de Adquisiciones de Nacionalidad Española de Residentes, y tomando como punto de partida los datos del censo de 2011. Por tanto, las Cifras de Población guardan total consistencia con los resultados de dichas fuentes.

Ámbito poblacional: población residente en España, entendiéndose como población residente en un determinado ámbito geográfico a aquellas personas que en la fecha de referencia tienen establecida su residencia habitual en el mismo.

Ámbito geográfico: nacional, comunidades y ciudades autónomas, provincias e islas.

Período de referencia de los resultados: se ofrecen datos de población a 1 de enero y a 1 de julio de cada año.

Frecuencia de la difusión: semestral.

Para más información se puede tener acceso a la metodología en:

http://ine.es/inebaseDYN/cp30321/docs/meto_cifras_pobla.pdf

Y al informe metodológico estandarizado en:

<http://www.ine.es/dynt3/metadatos/es/RespuestaDatos.html?oe=30321>

Estadística de Migraciones

La Estadística de Migraciones tiene como fin la medición de las migraciones que tienen lugar entre España y el resto del mundo, y entre las distintas regiones españolas, según sexo, edad, año de nacimiento, nacionalidad y país de nacimiento del migrante, así como lugar de origen y destino. Además, desde la publicación de junio de 2019, las emigraciones a partir del año 2018 se ofrecen desagregadas según el año de llegada a España.

Esta operación parte de las variaciones residenciales registradas en el Padrón Municipal y son, posteriormente, sometidas a un tratamiento estadístico para estimar de forma más precisa los movimientos migratorios.

Ámbito poblacional: personas que residen habitualmente en España y emigran al exterior o a otra región de España, y personas que, procedentes del extranjero, pasan a establecer su residencia habitual en España.

Ámbito geográfico: nacional, comunidades y ciudades autónomas y provincias

Período de referencia de los resultados: año y semestres naturales.

Frecuencia de la difusión: semestral.

Para más información se puede tener acceso a la metodología en:

<http://www.ine.es/metodologia/t20/t2030277.pdf>

Y al informe metodológico estandarizado en:

<http://www.ine.es/dynt3/metadatos/es/RespuestaDatos.html?oe=30277>

Más información en INEbase – www.ine.es Twitter: [@es_ine](https://twitter.com/es_ine) Todas las notas de prensa en: www.ine.es/prensa/prensa.htm

Gabinete de prensa: **Teléfonos: 91 583 93 63 /94 08** — gprensa@ine.es

Área de información: **Teléfono: 91 583 91 00** – www.ine.es/infoine
