

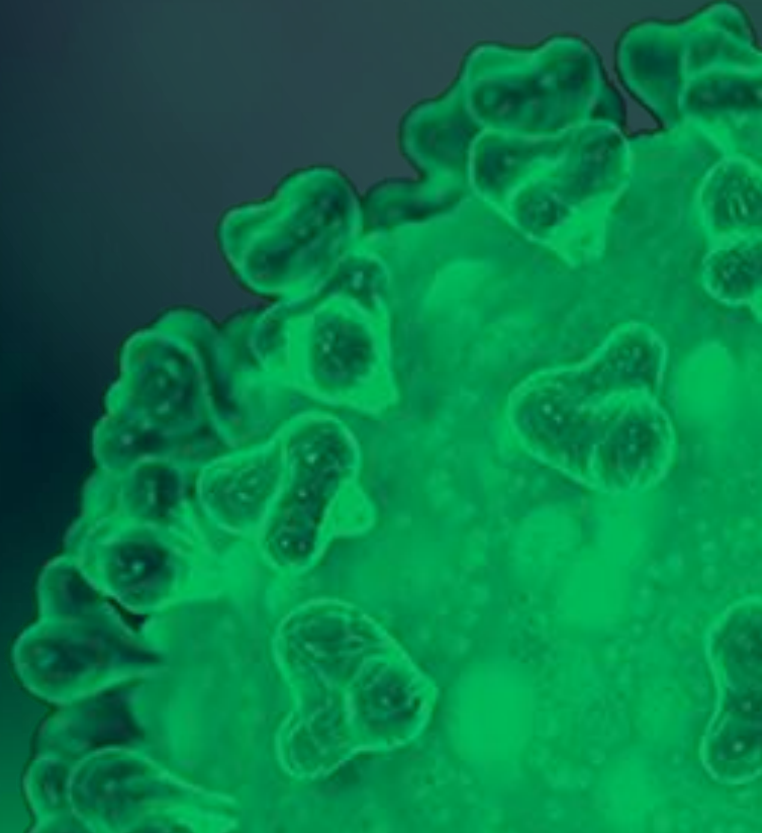
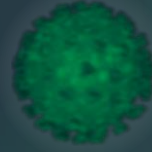
The background of the slide features a microscopic view of COVID-19 virus particles. The particles are spherical and covered in characteristic surface spikes, appearing in various sizes and orientations against a dark green background. Some particles are larger and more detailed, while others are smaller and less distinct.

Covid-19

Situación de la pandemia en Aragón
Revisión de medidas de control
Estado de la vacunación

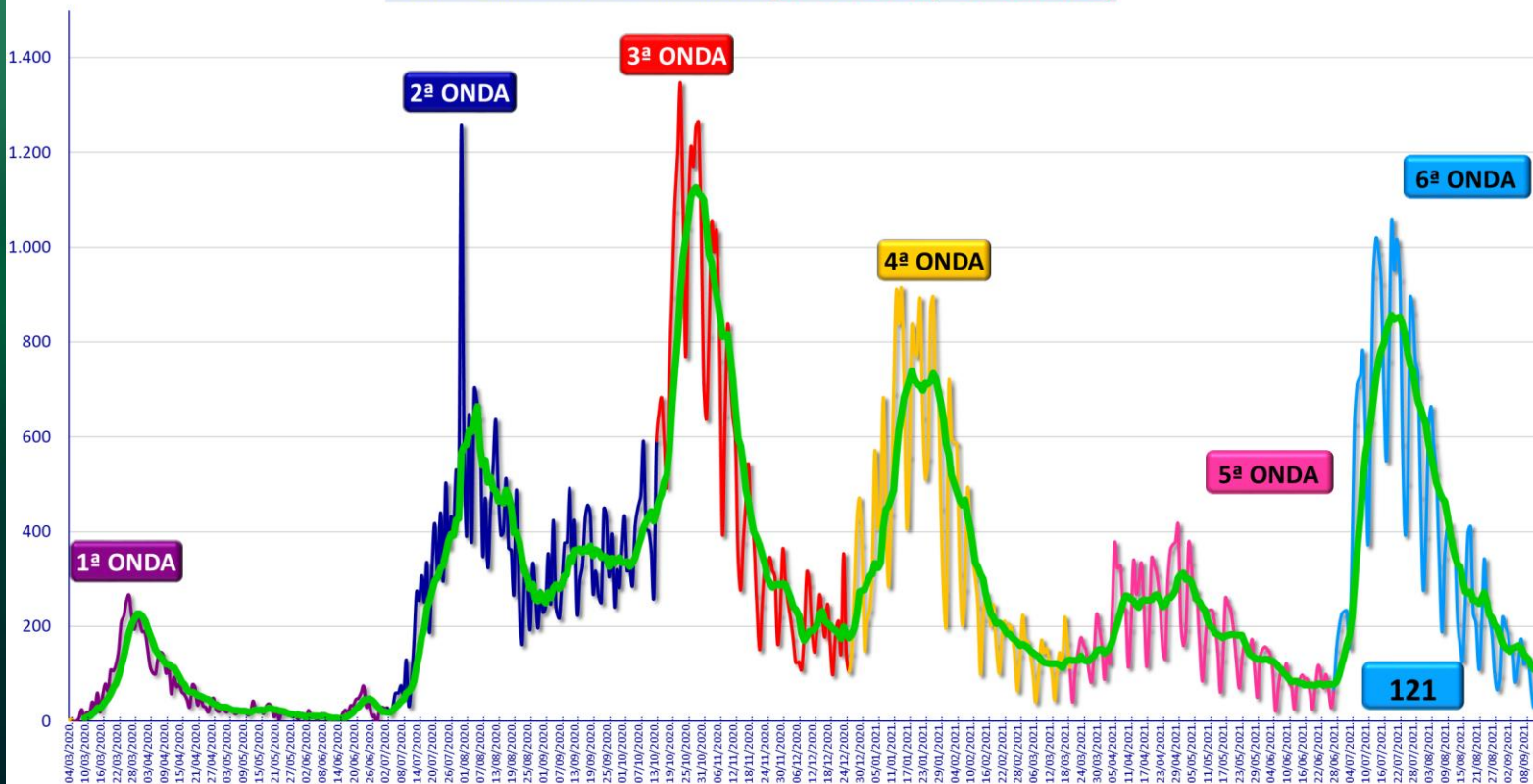
14/09/2021

Situación Epidemiológica



CURVA EPIDÉMICA

CURVA EPIDÉMICA EN ARAGÓN (04-03-2020 / 13-09-2021)



ANÁLISIS COMPARATIVO DE ONDAS EPIDÉMICAS



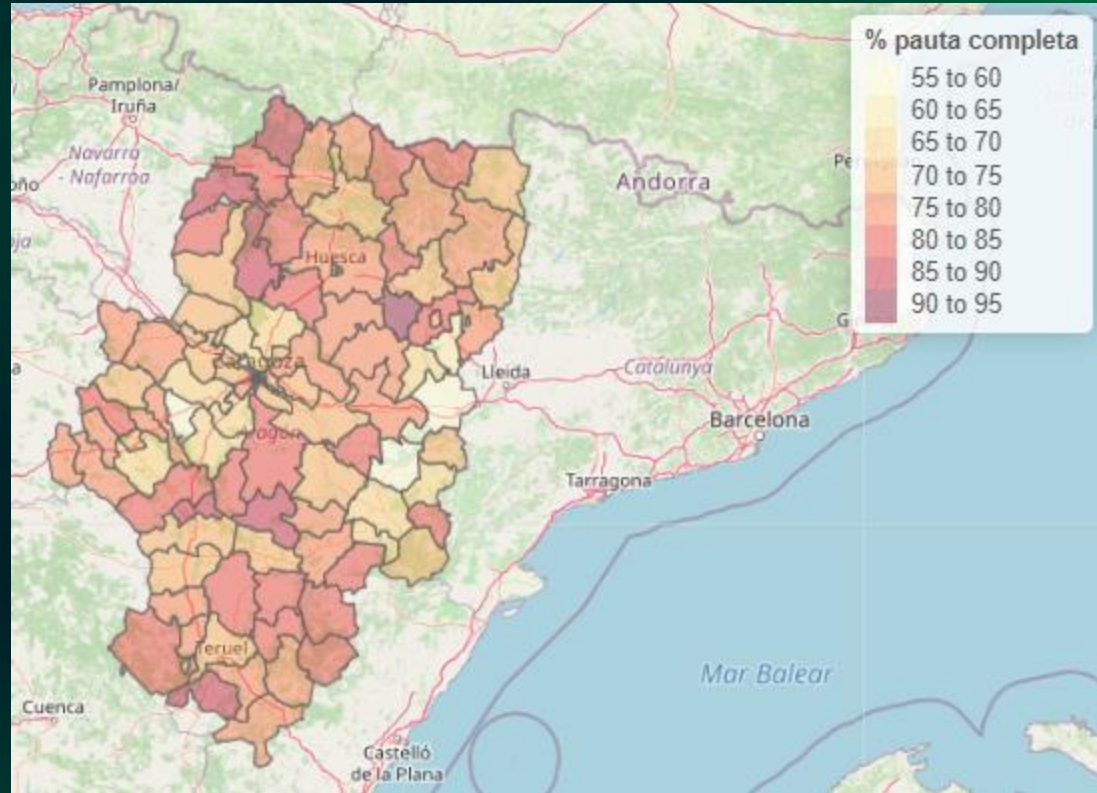
POBLACIÓN GENERAL	CUARTA ONDA EPIDÉMICA (22dic-14marzo)	SEXTA ONDA EPIDÉMICA (29jun-hoy)	% DIFERENCIA
CASOS	30.840	32.305	5%
FALLECIDOS	677	200	-70%
HOSPITALIZADOS	2.398	1.321	-45%
UCI	218	67	-69%

RESIDENCIAS	TERCERA ONDA EPIDÉMICA (7oct-6 dic)	SEXTA ONDA EPIDÉMICA (29jun-hoy)	% DIFERENCIA
BROTOS	127	97	-24%
CASOS	3.097	803	-74%
Residentes	2.295	632	-72%
Trabajadores	802	171	-79%
FALLECIDOS	413	62	-85%

POBLACIÓN VACUNADA CON PAUTA COMPLETA

1.000.000
personas en Aragón
con pauta completa
75% de la población

**1.300 MUERTES
EVITADAS**



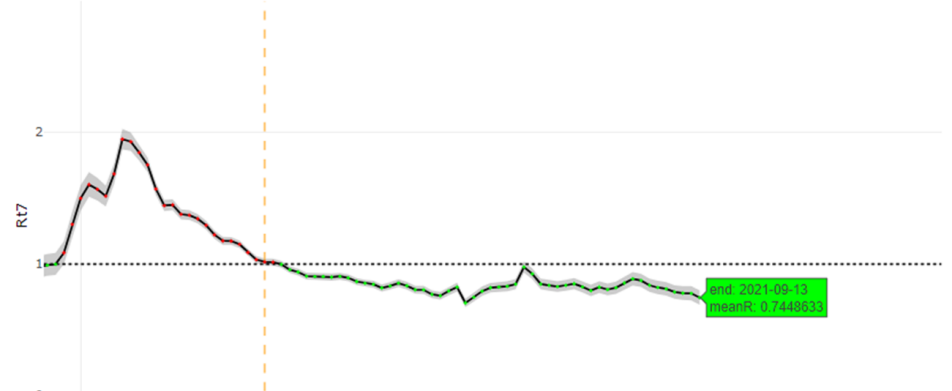
DATOS DE HOY

13/09/2021	Número	Pruebas +	Positividad
PCR CARGADAS	1.351	66	4,89%
TEST RÁPIDOS ANTÍGENOS REALIZADOS	741	55	7,42%
TODAS LAS PRUEBAS	2.092	121	5,78%

Distribución por edad y sexo.

Grupo de edad	Hombres	Mujeres	Total	%
Menos de 1 año	2	0	2	1.79
1 a 14 años	22	9	31	27.68
15 a 24 años	7	4	11	9.82
25 a 34 años	4	8	12	10.71
35 a 44 años	10	12	22	19.64
45 a 54 años	8	6	14	12.50
55 a 64 años	2	4	6	5.36
65 a 74 años	2	3	5	4.46
Más de 75 años	3	6	9	8.04
Total	60	52	112	100.00

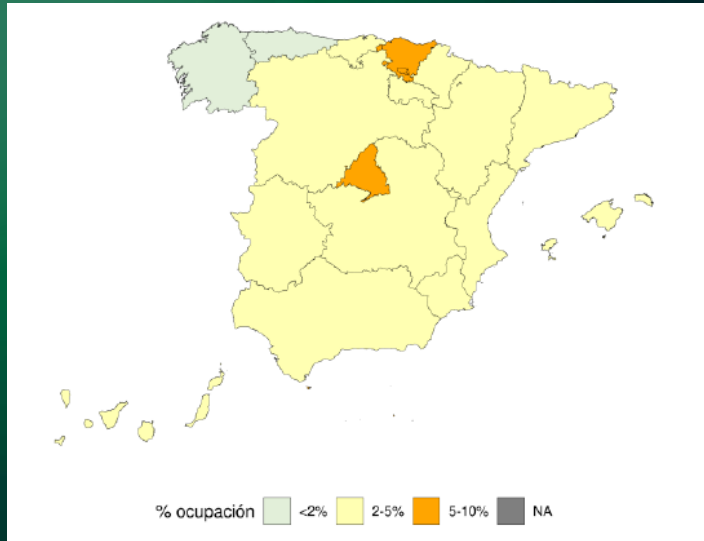
Evolución de la estimación del número reproductivo efectivo a 7 días (R_{t7})



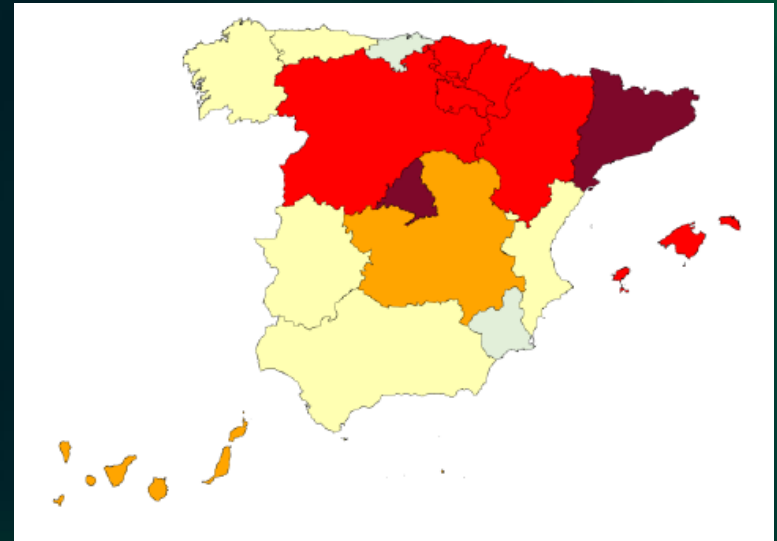
IA7 – IA14 EN MUNICIPIOS >10.000 HABITANTES

MUNICIPIO	IA 7d 2021-09-13	IA 14d 2021-09-13	NIVEL DE ALERTA	Rt7
ARAGON (CA)	58,50	144,90	NIVEL 2	0,75
ZARAGOZA	43,26	118,94	NIVEL 2	0,67
HUESCA	37,07	98,23	NIVEL 2	0,56
TERUEL	52,43	110,38	NIVEL 2	0,90
CALATAYUD	164,24	263,79	NIVEL 3 AGRAVADO	1,11
UTEBO	74,38	180,64	NIVEL 3	0,78
MONZÓN	51,52	125,94	NIVEL 2	0,76
BARBASTRO	29,11	186,33	NIVEL 3	0,38
EJEA DE LOS CABALLEROS	76,54	135,42	NIVEL 3	1,04
ALCAÑIZ	81,22	331,13	NIVEL 3 AGRAVADO	0,62
FRAGA	104,21	227,97	NIVEL 3	0,73
CUARTE DE HUERVA	89,22	89,22	NIVEL 3	1,16
JACA	0,00	7,62	NORMALIDAD	0,66
TARAZONA	104,19	142,07	NIVEL 2	1,26
CASPE	249,35	418,91	NIVEL 3 AGRAVADO	0,94

DATOS DE OCUPACIÓN HOSPITALARIA



OCUPACIÓN CAMAS DE AGUDOS
3,80%



OCUPACIÓN CAMAS DE UCI
17,60%



PANEL PARA ESTABLECER EL NIVEL DE ALERTA

0,76

Índice de reproducción básico a los 7 días

62,50

Incidencia acumulada en los últimos 7 días

148,40

Incidencia acumulada en los últimos 14 días

3,70%

Ocupación de camas de hospitalización convencional por casos CoVID

17,60%

Ocupación de camas de cuidados críticos por casos CoVID

6,77%

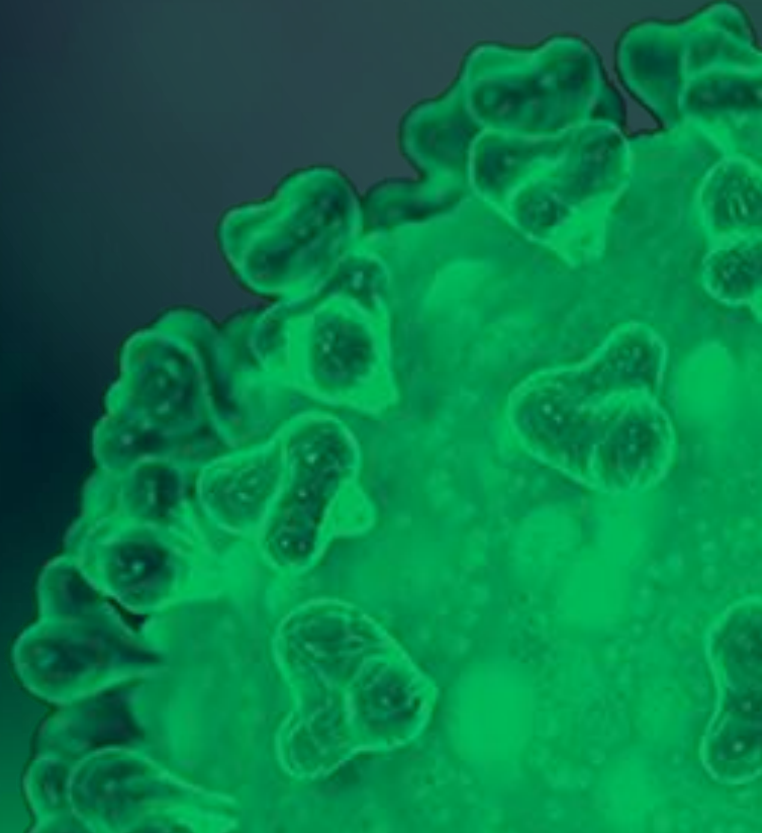
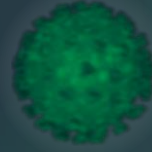
Positividad global de pruebas diagnósticas en los últimos 7 días

2

NIVEL DE ALERTA MEDIO



Revisión de medidas



NIVEL DE ALERTA SANITARIA



NIVEL DE ALERTA SANITARIA PROVINCIAS

Huesca
Teruel
Zaragoza

NIVEL 2
(modulado)



MODULACIONES Nivel 2



**Límite horario cierre
en hostelería: el
permitido por la
licencia municipal**



MODULACIONES Nivel 2



**EXTERIOR-
TERRAZAS**

Aforo: 100%

Grupos máximo: 15 personas



INTERIOR

Aforo: 50%

Grupos máximo: 10 personas

**NO se permite consumo en
barra**

MODULACIONES Nivel 2

Celebraciones

90 personas **AMPLIABLE** al máximo aforo permitido con:



- Pauta completa de vacunación (≥ 14 días)
- Infección pasada 11-180 días
- Prueba diagnóstica negativa (PCR o test antígeno) realizada en las 72 horas previas

INTERIOR

- 50% del aforo
- Mesas de 10 personas

EXTERIOR

- 100% del aforo
- Mesas de 15 personas



MODULACIONES Nivel 2



Cines

- Permitido consumo de alimentos durante la proyección
- Distancia de seguridad 1,5 metros



Eventos multitudinarios

Máximo 250 personas interior
Máximo 500 personas exterior

Respetando distancia de seguridad

MODULACIONES Nivel 2

Ocio nocturno

Horario máximo de cierre 4:00 horas

Admisión de clientes hasta 3:30 horas

INTERIOR

- 50% del aforo
- Mesas de 10 personas

EXTERIOR

- 100% del aforo
- Mesas de 15 personas



MODULACIONES Nivel 2

**Reuniones
sociales**

**Máximo 30
personas**

ÁMBITO PÚBLICO

ÁMBITO PRIVADO



MODULACIONES Nivel 2



COMERCIOS

Aforo máximo: 75%



PISCINAS

Aforo máximo: 75%
Sin mascarilla



GIMNASIOS

Aforo máximo: 75%



CULTO

Aforo máximo: 75%



Vacunación CoVID-19
en Aragón



DATOS DEL PROCESO DE VACUNACIÓN

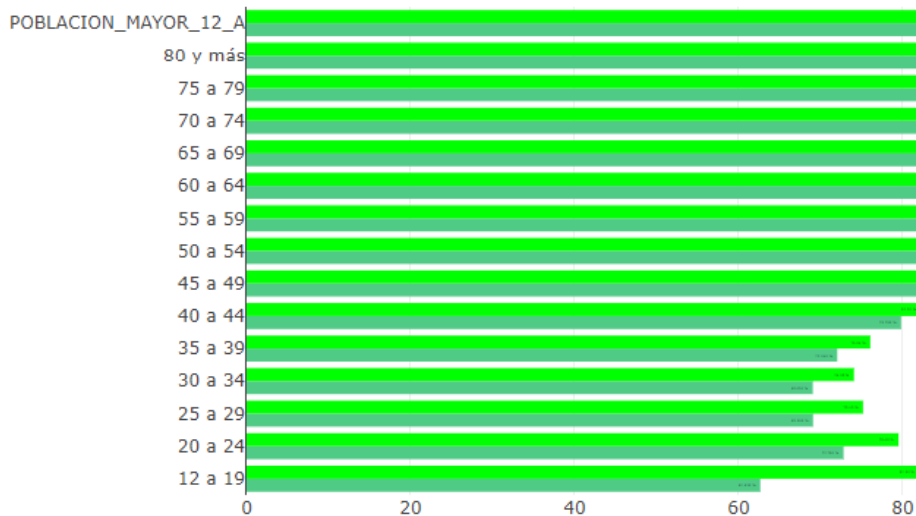
VACUNACIÓN COVID EN ARAGÓN 10/09/2021

Dosis suministradas	2.113.541
Dosis administradas	1.937.272
Dosis disponibles	176.269
Vacunados con una dosis	1.044.565
Vacunados con pauta completa	892.707
Porcentaje de vacunación	91,66%



DATOS DEL PROCESO DE VACUNACIÓN POR GRUPOS EDAD

Cobertura de vacunación por grupos de edad utilizando el padrón como denominador



78,30% en > 12 años
75,40% en población total

■ % pauta completa ■ % con al menos una dosis



DATOS DEL PROCESO DE VACUNACIÓN

1.002.420
personas en Aragón
con pauta completa

Asturias	82,30%
Extremadura	79,50%
Galicia	79,50%
Castilla León	77,90%
País Vasco	75,60%
Aragón	75,40%
Andalucía	75,40%
Navarra	75,40%



EFECTIVIDAD DE LA VACUNA EN ARAGÓN

1.000.000
personas en Aragón
con pauta completa



**1.300 MUERTES
EVITADAS**



**172 INGRESOS EN
UCI EVITADOS**

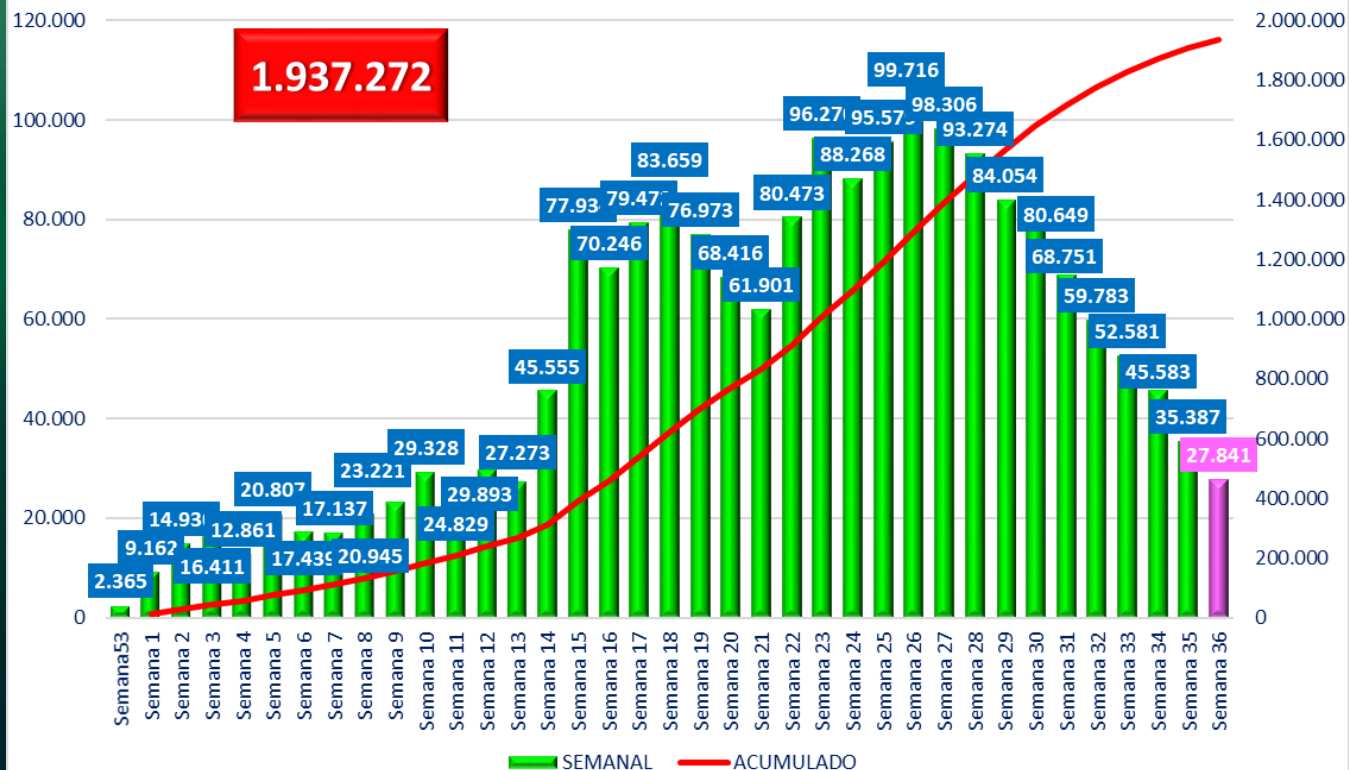


**1.800 INGRESOS EN
PLANTA EVITADOS**



PROCESO DE VACUNACIÓN POR SEMANAS

DATOS DE VACUNACIÓN SEMANAL Y ACUMULADO 10/09/2021



PLANIFICACIÓN PROCESO DE VACUNACIÓN

Programa de captación activa

**SMS →
POBLACIÓN NO
VACUNADA**



**VACUNACIÓN SIN
CITA**

**23 septiembre 2021
EN TODOS LOS
CENTROS DE SALUD**

**VACUNACIÓN EN
EMPRESAS**

